

Регистрация до: 28.09.2016

Время проведения: 22.09.2016 - 29.09.2016

Загрузить работы участников не позднее: 29.09.2016

Подведение итогов, награждение: 14.10.2016

Предметная область: общая тематика, биология, литература, окружающий мир, ОБЖ

Возрастные группы: 1-7 классы

Ребята, посмотрите как удивителен мир природы вокруг нас! Но порой, глядя на что-то большое, грандиозное, мы не замечаем мелких вещей и деталей: дрожание листочка, дуновение ветерка, раскрытие бутонов у цветков... А ведь сколько всего интересного и загадочного нас окружает. Давайте же погрузимся в этот удивительный мир природы.

Приглашаем вас принять участие в викторине «Самой природой так заведено», в которой вас ждут интересные задания, поговорки и рассказы о природе, вопросы о животных, растениях, явлениях природы, а также кроссворды, ребусы и многое другое. Присоединяйтесь к участникам викторины, наблюдайте, отвечайте, делайте открытия!

Викторина «Самой природой так заведено» проводится впервые, поэтому заданий прошлых лет этой викторины нет. Но мы предлагаем для ознакомления некоторые задания викторин схожей тематики. Эти задания помогут вам сориентироваться, представить и понять структуру викторины, типы вопросов, на которые вам предстоит ответить. Напомним, что данные задания — это примеры и они не будут являться основными в предстоящей викторине.

Очень рады будем видеть вас в числе наших участников!

Примеры заданий Всероссийской викторины «Лесные заметки» (октябрь 2012 г.)

1. Прислушайтесь: вокруг настоящий концерт, словно в рассказе «Кто о чём поёт». Все поют, пищат, стрекочут, квакают! Лягушки, аист, выпь, дятел, жук-усач, шмель, саранча, бекас участвуют в этом хоре. Угадайте, кто из них поёт хвостом?



2. Посмотрите, собрались на полянке птицы и спорят — чей нос лучше? А вот и зачинщик спора — Мухолов, всех поставил на уши и никак не может выбрать, чей же

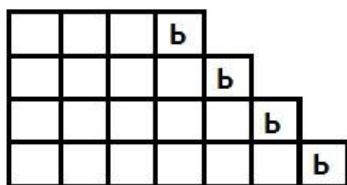
нос все-таки лучший? Посмотрите, собрались вокруг него шесть разных видов птиц. Ребята, а теперь выберите среди нападавших шишку, которая принадлежит ели. Напишите в ответе только её номер.

3. Ребята, вспомните этот рассказ и отгадайте, у кого из присутствующих птиц самый запасливый и удобный нос, как кладовая? Выберите птицу и напишите её название в ответе.



4. Ребята, названия некоторых растений (культурных и диких, трав и деревьев) оканчиваются на мягкий знак. Знаете ли вы такие? Посмотрите на лесенку слов. Вспомните и запишите через запятую 4 растения, которые подходят к данной лесенке (то есть нужно записать по одному названию из четырех, пяти, шести и семи букв с мягким знаком на конце).

За правильно выполненное задание вы можете получить 2 балла.



5. Посмотрите — вокруг хвойный лес. Шишек напало на землю видимо-невидимо. Юра сделал фотографию, на ней зелёная шишка, треугольник напоминает. Какому дереву она принадлежит?



Примеры заданий II Всероссийской викторины «Лесные заметки» (октябрь 2013 г.)

Здравствуйте, ребята! Я Юра Сорокин. Люблю путешествовать, делать открытия в мире животных и растений, ведь это так интересно! Все свои заметки я собираю в дневнике наблюдений. Предлагаю вам вместе со мной изучать окружающий мир и отправиться в наше первое в этом году путешествие! Как же приятно идти по дороге с рюкзаком! Светит солнышко, поют птички. Дорожка бежит среди полей и лугов, вдали виднеется водоём, а за ним — лес. Движемся в этом направлении. Посмотрите, кто нас встречает — любопытный лягушонок Прыг. Он очень умный и пытливый и знает всё о месте своего обитания. Давайте поинтересуемся, о чём он хочет спросить нас.



1. Вчера Прыг видел такую красоту над своим водоёмом! Об этом явлении он читал в стихотворении С. Маршака «Радуга-дуга». Сколько радости в его строках! Ребята, а кто, согласно стихотворению, те двое, что строят «поднебесные ворота»?


2. Посмотрите на картинку справа — вот таких забавных обитателей можно у нас встретить. Это всего лишь личинка насекомого, которая строит себе чехлик, используя при этом разные материалы: мох, травинки, веточки, раковинки, мелкие камешки и многое другое, а потом всё это скрепляет паутиными нитями. Прикрепляются личинки неподвижно к водным растениям и разным подводным предметам. Какое название носят эти личинки?



3. Лягушонок говорит, что в его водоёме можно встретить много интересных растений. Внимательно посмотрите на картинку, а в ответе запишите название того растения (тех растений), которое произрастает в его водоёме.



4. А вот посмотрите-ка, на лесной полянке спор вышел. Спорят «лесные силачи», кто из них сильнее (по одноимённому рассказу Н.И. Сладкова). Ребята, укажите в ответе **только цифры** тех объектов, что поднял участник под номером два в этом соревновании.



5. Однажды пришли к сове зверята за помощью в решении спорного вопроса. Посмотрите на картинку справа — зайчик говорил, что это подснежник, а медвежонок — одуванчик. Правы ли они? Растение это лекарственное. Если вы не согласны со зверятами — запишите название растения в ответе.



6. Слышали ли вы о таких должностях как: фуражир, строитель, нянька, солдат, разведчик, охотник, пастух, доильщик, жнец. У кого в лесу такие профессии?

7. А вот на лесную дорожку выскочил маленький зайчик и решил проверить, что вы знаете о нём и о его лесных братьях. Спрашивает, как называют зайчат, которые рождаются в июне, когда цветёт гречиха и рожь колосится?

Примеры заданий

Всероссийской викторины «Туристические тропинки»



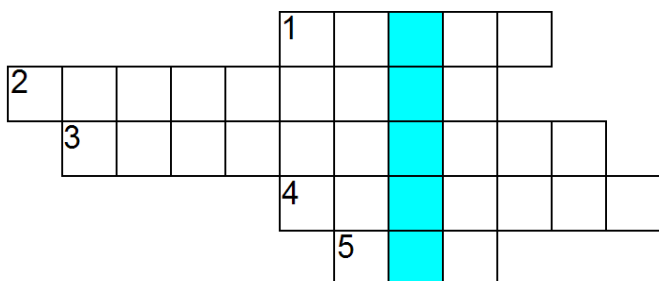
Ребята, знакомьтесь — это наши юные туристы-следопыты крот Кнопик и ёжик Пыхтя. Они отправляются изучать окружающий мир. Крот очень любопытный и никогда не пропустит ничего интересного, всё рассмотрит в мельчайших подробностях. Ёжик много знает о жизни обитателей лесов и лугов, очень много читает. Их знания, несомненно, будут вам полезны!



1. Помогите путешественникам собрать рюкзак: выпишите номера тех предметов, которые не пригодятся друзьям в походе.



2. Тропинка ведёт наших друзей через луг в сторону леса. На лугу весело стрекочут кузнечики. Один из них предлагает немного задержаться и разгадать кроссворд. Если вы дадите правильные ответы, то в вертикальном закрашенном поле получится название одного яркого травянистого растения. Запишите в ответе только его. За это задание вы можете получить 2 балла.



1. Это растение, словно ёжик, может сильно «вцепиться» в вашу одежду.

2. Сначала он яркий, как солнышко, а потом пушистый, как воздушное белое облачко.

3. Это растение встречается у самых дорог, а его листики помогают заживлять ранки.

4. Сердцевина золотая, лепестки белые. Символ России.

5. Серединка — словно уголёк, лепесточки — словно пламя. Этот цветок чуть не погубил целую компанию, когда та проходила через поле с этими растениями в волшебной стране.

3. Кузнечик ускакал по своим делам, а мы приближаемся к лесу. Наверное, вы не раз замечали за городом плакаты, которые напоминают о правильном поведении в лесу. Посмотрите — на плакате с известной пословицей стерлись несколько одинаковых слов, да и порядок их перепутался. Какого же слова нет на плакате?



4. Посмотрите на картинку — листочек какого «часто дрожащего» дерева нашёл любопытный Крот?



4. А вот посмотрите — пробил дятел в кленовой коре дырочку, чтобы сока напиться, а тут и «Незванные гости» (рассказ Н. Сладкова) пожаловали. Выпишите номера тех, кто пришёл попить сладкого кленового сока.



1



2



3



4



5



6

5. Кажется, наши путешественники немного сбились с пути. А знаете ли вы, ребята, что стороны света (север, юг, запад, восток) можно определить и без компаса, по особым приметам? Представьте себе, перед друзьями стоит дерево, на котором с одной стороны расположено дупло дятла, а с противоположной — обильно растут лишайники и мхи. Пыхтя сказал, что им надо идти в ту сторону, с которой расположено дупло дятла. Запишите в ответе ту сторону света, по направлению к которой пойдут наши туристы.